



ANEXO No. 1

CORPORACION PARA EL DESAROLLO SOSTENIBLE DEL NORTE Y EL ORIENTE AMAZONICO C.D.A.

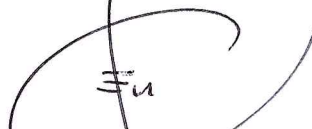
ESTADO DE SITUACION FINANCIERA

A 31 DE ENERO DE 2023

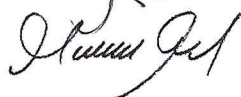
(Cifras en pesos)

Código	ACTIVO	2.023	2.022
	<b>CORRIENTE</b>	<b>4.502.038.670,25</b>	<b>6.162.056.415,89</b>
11	Efectivo y equivalentes al efectivo	2.434.191.430,94	2.249.445.495,20
13	Cuentas por cobrar	374.975.787,55	1.148.165.699,19
19	Otros activos	1.692.871.451,76	2.764.445.221,50
	<b>NO CORRIENTE</b>	<b>4.255.598.175,37</b>	<b>3.982.079.074,08</b>
16	Propiedades, planta y equipo	4.255.598.175,37	3.982.079.074,08
	<b>TOTAL ACTIVO</b>	<b>8.757.636.845,62</b>	<b>10.144.135.489,97</b>
	<b>PASIVO</b>		
	<b>CORRIENTE</b>	<b>1.883.980.798,64</b>	<b>1.577.056.969,08</b>
24	Cuentas por pagar	1.024.599.515,32	494.235.363,75
25	Beneficios a los empleados	200.449.490,36	183.209.038,33
27	Provisiones	220.620.095,00	191.937.424,00
29	Otros pasivos	438.311.697,96	707.675.143,00
	<b>PATRIMONIO</b>	<b>6.873.656.046,98</b>	<b>8.567.078.520,89</b>
31	Patrimonio de las Entidades de Gobierno	6.873.656.046,98	8.567.078.520,89
	<b>TOTAL PASIVO Y PATRIMONIO</b>	<b>8.757.636.845,62</b>	<b>10.144.135.489,97</b>
	<b>CUENTAS DE ORDEN DEUDORAS</b>		
81	Activos contingentes	843.309.788,54	1.301.005.263,96
83	Deudoras de control	1.836.547.436,26	1.634.061.014,80
89	Deudoras por contra (cr)	(2.679.857.224,80)	(2.935.066.278,76)
	<b>CUENTAS DE ORDEN ACREEDORAS</b>		
91	Pasivos Contingentes	2.321.998.383,00	1.943.407.007,00
93	Acreedoras de control	3.285.079.555,63	10.489.439.748,74
99	Acreedoras por contra (db)	(5.557.077.938,63)	(12.432.846.755,74)

  
**ELIZABETH BARBUDO DOMÍNGUEZ**  
 Directora General

  
**ZULMA CONSTANZA CLAVIJO DELGADO**  
 Contadora Pública Titulada  
 T.P. 76951-T

  
**ROSA PILAR JIMÉNEZ PADRON**  
 Subdirectora Administrativa y Financiera

  
**MARIA EUGENIA CASTRO SILVA**  
 Revisor Fiscal  
 T.P. 80337-T




**Anexo No. 3**  
**CORPORACION PARA EL DESAROLLO SOSTENIBLE DEL NORTE Y EL ORIENTE AMAZONICO C.D.A.**  
**ESTADOS DE RESULTADOS**  
**DEL 01 DE ENERO DE 2023 AL 31 DE ENERO DE 2023**  
**(Cifras en pesos)**

Código	Cuentas	2023	2022
	<b>INGRESOS OPERACIONALES</b>	<b>301.403.483,00</b>	<b>309.860.456,75</b>
41	Ingresos fiscales	31.513.350,00	83.426.010,75
44	Transferencias y subvenciones	-	-
47	Operaciones Interinstitucionales	264.850.260,00	221.281.010,00
48	Otros ingresos	5.039.873,00	5.153.436,00
	<b>GASTOS OPERACIONALES</b>	<b>294.015.459,92</b>	<b>302.879.758,21</b>
51	De administración	254.005.852,33	251.832.051,40
53	Deterioro, depreciaciones, amortizaciones y provisiones	35.793.707,59	27.056.406,81
55	Gasto Público Social	4.215.900,00	23.991.300,00
57	Operaciones Interinstitucionales	-	-
	<b>DÉFICIT - EXCEDENTE OPERACIONAL</b>	<b>7.388.023,08</b>	<b>6.980.698,54</b>
	<b>OTROS INGRESOS</b>	<b>2.880.065,97</b>	<b>2.564.066,00</b>
48	Otros ingresos	2.880.065,97	2.564.066,00
	<b>OTROS GASTOS</b>	<b>1.430.455,10</b>	<b>4.134.903,60</b>
58	Otros gastos	1.430.455,10	4.134.903,60
	<b>EXCEDENTE DEL EJERCICIO</b>	<b>8.837.633,95</b>	<b>5.409.860,94</b>

  
**ELIZABETH BARBUDO DOMÍNGUEZ**  
 Directora General

  
**ZULMA CONSTANZA CLAVIJO DELGADO**  
 Contadora Pública Titulada  
 T.P. 76951-T

  
**ROSA PILAR JIMÉNEZ PADRON**  
 Subdirectora Administrativa y Financiera

  
**MARIA EUGENIA CASTRO SILVA**  
 Revisor Fiscal  
 T.P. 80337 -T



ANEXO No.2

CORPORACION PARA EL DESARROLLO SOSTENIBLE DEL NORTE Y EL ORIENTE AMAZONICO C.D.A.  
ESTADO DE SITUACION FINANCIERA  
A 31 DE ENERO DE 2023  
(Cifras en pesos)


Código	ACTIVO	2023	2022
	<b>CORRIENTE</b>	<b>4.502.038.670,25</b>	<b>6.162.056.415,89</b>
11	Efectivo y equivalentes al efectivo	2.434.191.430,94	2.249.445.495,20
1110	Deposito entidades financieras	2.364.191.430,94	2.249.445.495,20
1132	Efectivo de uso restringido	70.000.000,00	
13	<b>Cuentas por cobrar</b>	<b>374.975.787,55</b>	<b>1.148.165.699,19</b>
1311	Ingresos No Tributarios	288.006.193,00	1.018.513.691,95
1337	Transferencias por cobrar	4.175.237,31	208.779,00
1384	Otras cuentas por cobrar	82.794.357,24	129.443.228,24
1385	Cuentas por cobrar de difícil cobro	3.592.906.479,01	5.196.566.569,23
1386	Deterioro acumulado de cuentas por cobrar CR	-3.592.906.479,01	-5.196.566.569,23
19	<b>Otros activos</b>	<b>1.692.871.451,76</b>	<b>2.764.445.221,50</b>
1906	Avances y anticipos entregados	1.430.023.940,76	2.501.597.710,50
1970	Activos Intangibles	262.847.511,00	262.847.511,00
	<b>NO CORRIENTE</b>	<b>4.255.598.175,37</b>	<b>3.982.079.074,08</b>
16	<b>Propiedades, planta y equipo</b>	<b>4.255.598.175,37</b>	<b>3.982.079.074,08</b>
1605	Terrenos	460.246.939,30	341.353.765,30
1635	Bienes muebles en bodega	80.079.945,61	126.583.706,28
1637	Propiedades Planta y equipo No explotados	339.356.831,92	266.984.080,30
1640	Edificaciones	2.240.425.215,21	2.240.425.215,21
1655	Maquinaria y equipo	291.477.737,92	261.152.391,92
1660	Equipo médico y científico	995.795.705,95	691.895.755,98
1665	Muebles, enseres y equipos de oficina	447.804.391,35	442.207.038,70
1670	Equipos de comunicación y computación	1.275.888.781,82	1.214.362.597,41
1675	Equipo de transporte, tracción y elevac.	650.979.514,95	571.904.466,03
1680	Equipo de comedor, cocina, desp. y hotele.	3.809.330,00	9.659.330,64
1685	Depreciación acumulada	-2.530.266.218,66	-2.184.449.273,69
	<b>TOTAL ACTIVO</b>	<b>8.757.636.845,62</b>	<b>10.144.135.489,97</b>
	<b>PASIVO</b>		
	<b>CORRIENTE</b>	<b>1.883.980.798,64</b>	<b>1.577.056.969,08</b>
24	<b>Cuentas por pagar</b>	<b>1.024.599.515,32</b>	<b>494.235.363,75</b>
2401	Adquisición de bienes y servicios nacionales	689.650.340,09	148.813.899,40
2407	Recursos a favor de terceros	91.823.338,26	191.718.913,19
2424	Descuentos de nomina	43.021.800,00	
2436	Retencion en la fuente e impuesto de timbre	6.461.552,00	5.744.500,00
2440	Impuestos, contribuciones y tasas por pagar	0	1.217.200,00
2490	Otras cuentas por pagar	193.642.484,97	146.740.851,16
25	<b>Beneficios a los empleados</b>	<b>200.449.490,36</b>	<b>183.209.038,33</b>
2511	Beneficios a los empleados a corto plazo	200.449.490,36	183.209.038,33




## ANEXO No.2


CORPORACION PARA EL DESARROLLO SOSTENIBLE DEL NORTE Y EL ORIENTE AMAZONICO C.D.A.  
ESTADO DE SITUACION FINANCIERA  
A 31 DE ENERO DE 2023  
(Cifras en pesos)

	2023	2022
<b>27 Provisiones</b>	<b>220.620.095,00</b>	<b>191.937.424,00</b>
2701 Litigios y demandas	220.620.095,00	191.937.424,00
<b>29 Otros pasivos</b>	<b>438.311.697,96</b>	<b>707.675.143,00</b>
2902 Recursos recibidos en administracion	438.311.697,96	707.675.143,00
<b>TOTAL PASIVO</b>	<b>1.883.980.798,64</b>	<b>1.577.056.969,08</b>
<b>PATRIMONIO</b>		
<b>31 Patrimonio de las Entidades de Gobierno</b>	<b>6.873.656.046,98</b>	<b>8.567.078.520,89</b>
3105 Capital Fiscal	2.089.031.746,29	2.089.031.746,29
3109 Resultados de ejercicios anteriores	4.775.786.666,74	6.472.636.913,66
3110 Resultados del ejercicio	8.837.633,95	5.409.860,94
<b>TOTAL PATRIMONIO</b>	<b>6.873.656.046,98</b>	<b>8.567.078.520,89</b>
<b>TOTAL PASIVO Y PATRIMONIO</b>	<b>8.757.636.845,62</b>	<b>10.144.135.489,97</b>
<b>CUENTAS DE ORDEN DEUDORAS</b>		
81 Activos contingentes	843.309.788,54	1.301.005.263,96
83 Deudoras de control	1.836.547.436,26	1.634.061.014,80
89 Deudoras por contra (cr)	-2.679.857.224,80	-2.935.066.278,76
<b>CUENTAS DE ORDEN ACREEDORAS</b>	<b>-</b>	<b>-</b>
91 Pasivos Contingentes	2.321.998.383,08	1.943.407.007,00
93 Acreedoras de control	3.235.079.555,63	10.489.439.748,74
99 Acreedoras por contra (db)	-5.557.077.938,63	-12.432.846.755,74

  
ELIZABETH BARBUDO DOMÍNGUEZ  
Directora General

  
ROSA PILAR JIMENEZ PADRON  
Subdirectora Administrativa y Financiera

  
ZULMA CONSTANZA CLAVIJO DELGADO  
Contadora Pública Titulada  
T.P. 76951-T

  
MARIA EUGENIA CASTRO SILVA  
Revisor Fiscal  
T.P. 80337 -T

**CORPORACION PARA EL DESAROLLO SOSTENIBLE DEL NORTE Y EL ORIENTE AMAZONICO C.D.A.**  
**ESTADOS DE RESULTADOS**  
**DEL 01 DE ENERO DE 2023 AL 31 DE ENERO DE 2023**  
(Cifras en pesos)

Código	Concepto	2023	2022
	<b>INGRESOS OPERACIONALES</b>	<b>301.403.483,00</b>	<b>309.860.456,75</b>
41	<b>INGRESOS FISCALES</b>	<b>31.513.350,00</b>	<b>83.426.010,75</b>
4110	No tributarios	31.513.350,00	83.426.010,75
44	<b>TRANSFERENCIAS Y SUBVENCIONES</b>	<b>-</b>	<b>-</b>
4428	Otras transferencias	-	-
47	<b>OPERACIONES INTERINSTITUCIONALES</b>	<b>264.850.260,00</b>	<b>221.281.010,00</b>
4705	Fondos Recibidos	264.850.260,00	221.281.010,00
4722	Operaciones sin flujo de efectivo	-	-
48	<b>OTROS INGRESOS</b>	<b>5.039.873,00</b>	<b>5.153.436,00</b>
4830	Reversión de las Perdidas por Deterioro del Valor	5.039.873,00	5.153.436,00
	<b>GASTOS OPERACIONALES</b>	<b>294.015.459,92</b>	<b>302.879.758,21</b>
51	<b>De administración y operación</b>	<b>254.005.852,33</b>	<b>251.832.051,40</b>
5101	Sueldos y Salarios	125.210.005,00	131.101.556,00
5103	Contribuciones efectivas	37.556.132,00	36.347.788,00
5104	Aportes sobre la nomina	6.801.800,00	7.330.700,00
5107	Prestaciones sociales	66.825.140,36	60.885.255,30
5111	Generales	16.292.407,00	15.101.822,10
5120	Impuestos, contribuciones y tasas	1.320.367,97	1.064.930,00
53	<b>Deterioro, depreciaciones, amortizaciones y provisiones</b>	<b>35.793.707,59</b>	<b>27.056.406,81</b>
5347	Deterioro de cuentas por cobrar	4.627.806,00	165.646,00
5360	Depreciación de propiedades planta y equipo	31.165.901,59	26.890.760,81
5368	PROVISION LITIGIOS Y DEMANDAS	-	-
55	<b>GASTO PUBLICO SOCIAL</b>	<b>4.215.900,00</b>	<b>23.991.300,00</b>
5508	Medio Ambiente	4.215.900,00	23.991.300,00
57	<b>OPERACIONES INTERINSTITUCIONALES</b>	<b>-</b>	<b>-</b>
5705	Fondos entregados	-	-
	<b>RESULTADO OPERACIONAL</b>	<b>7.388.023,08</b>	<b>6.980.698,54</b>



Anexo No. 4


CORPORACION PARA EL DESARROLLO SOSTENIBLE DEL NORTE Y EL ORIENTE AMAZONICO C.D.A.  
ESTADOS DE RESULTADOS  
DEL 01 DE ENERO DE 2023 AL 31 DE ENERO DE 2023

(Cifras en pesos)

<b>48 OTROS INGRESOS</b>	<b>2.880.065,97</b>	<b>2.564.066,00</b>
4802 Financieros	2.879.655,00	2.407.601,00
4808 Ingresos diversos	410,97	156.465,00
<b>58 OTROS GASTOS</b>	<b>1.430.455,10</b>	<b>4.134.903,60</b>
5802 Comisiones	1.315.943,10	601.459,00
5890 Gastos diversos		3.533.444,60
5893 Devolucion y descuentos ingresos fiscales	114.512,00	
<b>RESULTADO OPERACIONAL</b>	<b>8.837.633,95</b>	<b>5.409.860,94</b>

  
ELIZABETH BARBUDO DOMÍNGUEZ  
Directora General

  
ROSA PILAR JIMENEZ PADRON  
Subdirectora Administrativa y Financiera

  
ZULMA CONSTANZA CLAVIJO DELGADO  
Contadora Publica Titulada  
T.P. 76951-T

  
MARIA EUGENIA CASTRO SILVA  
Revisor Fiscal  
T.P. 80337 -T