



ANEXO No. 1
CORPORACION PARA EL DESAROLLO SOSTENIBLE DEL NORTE Y EL ORIENTE AMAZONICO C.D.A.
ESTADO DE SITUACION FINANCIERA
A 31 DE ENERO DE 2024
(Cifras en pesos)

Código	ACTIVO	2.024	2.023
	CORRIENTE	11.630.743.325,60	4.502.038.670,25
11	Efectivo y equivalentes al efectivo	1.521.982.014,45	2.434.191.430,94
13	Cuentas por cobrar	941.299.779,51	374.975.787,55
19	Otros activos	9.167.461.531,64	1.692.871.451,76
	NO CORRIENTE	4.295.338.625,84	4.255.598.175,37
16	Propiedades, planta y equipo	4.295.338.625,84	4.255.598.175,37
	TOTAL ACTIVO	15.926.081.951,44	8.757.636.845,62
	PASIVO		
	CORRIENTE	5.705.661.898,07	1.883.980.798,64
24	Cuentas por pagar	609.940.430,97	1.024.599.515,32
25	Beneficios a los empleados	159.903.381,12	200.449.490,36
27	Provisiones	252.434.366,00	220.620.095,00
29	Otros pasivos	4.683.383.719,98	438.311.697,96
	PATRIMONIO	10.220.420.053,37	6.873.656.046,98
31	Patrimonio de las Entidades de Gobierno	10.220.420.053,37	6.873.656.046,98
	TOTAL PASIVO Y PATRIMONIO	15.926.081.951,44	8.757.636.845,62
	CUENTAS DE ORDEN DEUDORAS	-	-
81	Activos contingentes	1.035.173.708,54	843.409.788,54
83	Deudoras de control	1.999.947.241,39	1.836.547.436,26
89	Deudoras por contra (cr)	(3.035.120.949,93)	(2.679.957.224,80)
	CUENTAS DE ORDEN ACREEDORAS	-	-
91	Pasivos Contingentes	2.650.459.287,00	2.321.998.383,00
93	Acreedoras de control	16.084.629.872,13	3.235.079.555,63
99	Acreedoras por contra (db)	(18.735.089.159,13)	(5.557.077.938,63)

OSCAR JAVIER VARGAS URREGO
 Director General

JULIAN DAVID ANGARITA RAMIREZ
 Subdirector Administrativo y Financiero

JOEL ANDRES SILVA REY
 Contador Publico Titulado
 T.P. 254378-T

MARIA EUGENIA CASTRO SILVA
 Revisor Fiscal
 T.P. 80337 -T



ANEXO No.2
CORPORACION PARA EL DESAROLLO SOSTENIBLE DEL NORTE Y EL ORIENTE AMAZONICO C.D.A.
ESTADO DE SITUACION FINANCIERA
A 31 DE ENERO DE 2024
(Cifras en pesos)

Código ACTIVO	2 023	2022
CORRIENTE	11,630,743,325.60	4,502,038,670.25
11 Efectivo y equivalentes al efectivo	1,521,982,014.45	2,434,191,430.94
1110 Deposito entidades financieras	1,451,982,014.45	2,364,191,430.94
1132 Efectivo de uso restringido	70,000,000.00	70,000,000.00
13 Cuentas por cobrar	941,299,779.51	374,975,787.55
1311 Ingresos No Tributarios	342,205,420.00	288,006,193.00
1337 Transferencias por cobrar	20,536,167.27	4,175,237.31
1384 Otras cuentas por cobrar	578,558,192.24	82,794,357.24
1385 Cuentas por cobrar de dificil cobro	3,668,695,457.01	3,592,906,479.01
1386 Deterioro acumulado de cuentas por cobrar CR	3,668,695,457.01	3,592,906,479.01
19 Otros activos	9,167,461,531.64	1,692,871,451.76
1906 Avances y anticipos entregados	8,713,389,558.50	1,430,023,940.76
1908 Recursos entregado en administracion	193,913,661.02	-
1970 Activos Intangibles	260,158,312.12	262,847,511.00
NO CORRIENTE	4,295,338,625.84	4,255,598,175.37
16 Propiedades, planta y equipo	4,295,338,625.84	4,255,598,175.37
1605 Terrenos	460,246,939.30	460,246,939.30
1635 Bienes muebles en bodega	164,534,249.45	80,079,945.61
1637 Propiedades Planta y equipo No explotados	365,688,469.86	339,356,831.92
1640 Edificaciones	2,240,425,215.21	2,240,425,215.21
1655 Maquinaria y equipo	185,913,738.92	291,477,737.92
1660 Equipo médico y científico	1,041,970,641.53	995,795,705.95
1665 Muebles, enseres y equipos de oficina	443,837,716.37	447,804,391.35
1670 Equipos de comunicación y computación	1,359,186,489.56	1,275,888,781.82
1675 Equipo de transporte, tracción y elevac.	693,043,844.19	650,979,514.95
1680 Equipo de comedor, cocina, desp. y hotele.	3,809,330.00	3,809,330.00
1685 Depreciación acumulada	2,663,318,008.55	2,530,266,218.66
TOTAL ACTIVO	15,926,081,951.44	8,757,636,845.62
PASIVO		
CORRIENTE	5,705,661,898.07	1,883,980,798.64
24 Cuentas por pagar	609,940,430.97	1,024,599,515.32
2401 Adquisicion de bienes y servicios nacionales	74,712,176.99	689,650,340.09
2407 Recursos a favor de terceros	260,409,009.96	91,823,338.26
2424 Descuentos de nomina	46,583,847.00	43,021,800.00
2436 Retencion en la fuente e impuesto de timbre	13,974,000.00	6,461,552.00
2440 Impuestos, contribuciones y tasas por pagar	-	-
2490 Otras cuentas por pagar	214,261,397.02	193,642,484.97
25 Beneficios a los empleados	159,903,381.12	200,449,490.36
2511 Beneficios a los empleados a corto plazo	159,903,381.12	200,449,490.36
27 Provisiones	252,434,366.00	220,620,095.00
2701 Litigios y demandas	252,434,366.00	220,620,095.00
29 Otros pasivos	4,683,383,719.98	438,311,697.96
2902 Recursos recibidos en administracion	4,683,383,719.98	438,311,697.96
TOTAL PASIVO	5,705,661,898.07	1,883,980,798.64



ANEXO No.2
CORPORACION PARA EL DESARROLLO SOSTENIBLE DEL NORTE Y EL ORIENTE AMAZONICO C.D.A.
ESTADO DE SITUACION FINANCIERA
A 31 DE ENERO DE 2024
(Cifras en pesos)

	2023	2022
PATRIMONIO		
31 Patrimonio de las Entidades de Gobierno	10,220,420,053.37	6,873,656,046.98
3105 Capital Fiscal	2,089,031,746.29	2,089,031,746.29
3109 Resultados de ejercicios anteriores	7,826,875,941.31	4,775,786,666.74
3110 Resultados del ejercicio	304,512,365.77	8,837,633.95
TOTAL PATRIMONIO	10,220,420,053.37	6,873,656,046.98
TOTAL PASIVO Y PATRIMONIO	15,926,081,951.44	8,757,636,845.62
CUENTAS DE ORDEN DEUDORAS		
81 Activos contingentes	1,035,173,708.54	843,409,788.54
83 Deudoras de control	1,999,947,241.39	1,836,547,436.26
89 Deudoras por contra (cr)	-	-
CUENTAS DE ORDEN ACREEDORAS	-	-
91 Pasivos Contingentes	2,650,459,287.00	2,321,998,383.00
93 Acreedoras de control	16,084,629,872.13	3,235,079,555.63
99 Acreedoras por contra (db)	-	-

OSCAR JAVIER VARGAS URREGO
 Director General

JULIAN DAVID ANGARITA RAMIREZ
 Subdirector Administrativo y Financiero

JOEL ANDRES SILVA REY
 Contador Publico Titulado
 T.P. 254378-T

MARIA EUGENIA CASTRO SILVA
 Revisor Fiscal
 T.P. 80337 -T





Anexo No. 3
CORPORACION PARA EL DESAROLLO SOSTENIBLE DEL NORTE Y EL ORIENTE AMAZONICO C.D.A.
ESTADOS DE RESULTADOS
DEL 01 DE ENERO DE 2024 AL 31 DE ENERO DE 2024
(Cifras en pesos)

Código	Cuentas	2024	2023
	INGRESOS OPERACIONALES	594.516.073,55	301.403.483,00
41	Ingresos fiscales	57.852.817,00	31.513.350,00
44	Transferencias y subvenciones	-	-
47	Operaciones Interinstitucionales	534.564.307,55	264.850.260,00
48	Otros ingresos	2.098.949,00	5.039.873,00
	GASTOS OPERACIONALES	282.776.735,46	294.015.459,92
51	De administración	247.063.252,11	254.005.852,33
53	Deterioro, depreciaciones, amortizaciones y provisiones	35.713.483,35	35.793.707,59
55	Gasto Público Social	-	4.215.900,00
57	Operaciones Interinstitucionales	-	-
	EXCEDENTE OPERACIONAL	311.739.338,09	7.388.023,08
	OTROS INGRESOS	8.630.067,00	2.880.065,97
48	Otros ingresos	8.630.067,00	2.880.065,97
	OTROS GASTOS	15.857.039,32	1.430.455,10
58	Otros gastos	15.857.039,32	1.430.455,10
	EXCEDENTE DEL EJERCICIO	304.512.365,77	8.837.633,95


OSCAR JAVIER VARGAS URREGO
Director General


JULIAN DAVID ANGARITA RAMIREZ
Subdirector Administrativo y Financiero


JOEL ANDRES SILVA REY
Contador Publico Titulado
T.P. 254378-T


MARIA EUGENIA CASTRO SILVA
Revisor Fiscal
T.P. 80337 -T

CORPORACION PARA EL DESARROLLO SOSTENIBLE DEL NORTE Y EL ORIENTE AMAZONICO C.D.A.
ESTADOS DE RESULTADOS
DEL 01 DE ENERO DE 2024 AL 31 DE ENERO DE 2024
(Cifras en pesos)


Código	Concepto	2024	2023
	INGRESOS OPERACIONALES	594.516.073,55	301.403.483,00
	41 INGRESOS FISCALES	57.852.817,00	31.513.350,00
4110	No tributarios	57.852.817,00	31.513.350,00
	44 TRANSFERENCIAS Y SUBVENCIONES	-	-
4428	Otras transferencias	-	-
	47 OPERACIONES INTERINSTITUCIONALES	534.564.307,55	264.850.260,00
4705	Fondos Recibidos	534.564.307,55	264.850.260,00
4722	Operaciones sin flujo de efectivo	-	-
	48 OTROS INGRESOS	2.098.949,00	5.039.873,00
4830	Reversión de las Perdidas por Deterioro del Valor	2.098.949,00	5.039.873,00
	GASTOS OPERACIONALES	282.776.735,46	294.015.459,92
	51 De administración y operación	247.063.252,11	254.005.852,33
5101	Sueldos y Salarios	135.000.281,00	125.210.005,00
5103	Contribuciones efectivas	40.170.251,00	37.556.132,00
5104	Aportes sobre la nomina	6.798.000,00	6.801.800,00
5107	Prestaciones sociales	59.494.015,23	66.825.140,36
5111	Generales	4.210.425,88	16.292.407,00
5120	Impuestos, contribuciones y tasas	1.390.279,00	1.320.367,97
	53 Deterioro, depreciaciones, amortizaciones y provisiones	35.713.483,35	35.793.707,59
5347	Deterioro de cuentas por cobrar	0	4.627.806,00
5360	Depreciacion de propiedades planta y equipo	35.713.483,35	31.165.901,59
5368	PROVISION LITIGIOS Y DEMANDAS	-	-
	55 GASTO PUBLICO SOCIAL	-	4.215.900,00
5508	Medio Ambiente	0	4.215.900,00
	57 OPERACIONES INTERINSTITUCIONALES	-	-
5705	Fondos entregados	-	-
	RESULTADO OPERACIONAL	311.739.338,09	7.388.023,08




CORPORACION PARA EL DESARROLLO SOSTENIBLE DEL NORTE Y EL ORIENTE AMAZONICO C.D.A.
ESTADOS DE RESULTADOS
DEL 01 DE ENERO DE 2024 AL 31 DE ENERO DE 2024
(Cifras en pesos)

48 OTROS INGRESOS	8.630.067,00	2.880.065,97
4802 Financieros	4.227.111,00	2.879.655,00
4808 Ingresos diversos	4.402.956,00	410,97
58 OTROS GASTOS	15.857.039,32	1.430.455,10
5802 Comisiones	331.101,20	1.315.943,10
5890 Gastos diversos	15.525.938,12	0
5893 Devolucion y descuentos ingresos fiscales	0	114.512,00
RESULTADO OPERACIONAL	304.512.365,77	8.837.633,95


OSCAR JAVIER VARGAS URREGO
Director General


JOEL ANDRES SILVA REY
Contador Publico Titulado
T.P. 254378-T


JULIAN DAVID ANGARITA RAMIREZ
Subdirector Administrativo y Financiero


MARIA EUGENIA CASTRO SILVA
Revisor Fiscal
T.P. 80337 -T