





ANEXO No. 1  
**CORPORACION PARA EL DESARROLLO SOSTENIBLE DEL NORTE Y EL ORIENTE  
 AMAZONICO C.D.A.**  
**ESTADO DE SITUACION FINANCIERA**  
**A 30 DE NOVIEMBRE DE 2023**  
 (Cifras en pesos)

Código	ACTIVO	2023	2022
	<b>CORRIENTE</b>	<u>9.665.214.486,72</u>	<u>8.104.300.500,91</u>
11	Efectivo y equivalentes al efectivo	2.549.012.959,21	3.205.510.858,50
13	Cuentas por cobrar	889.978.801,51	573.670.908,91
19	Otros activos	6.226.222.726,00	4.325.118.733,50
	<b>NO CORRIENTE</b>	<u>3.991.044.090,93</u>	<u>4.206.895.574,39</u>
16	Propiedades, planta y equipo	3.991.044.090,93	4.206.895.574,39
	<b>TOTAL ACTIVO</b>	<u><u>13.656.258.577,65</u></u>	<u><u>12.311.196.075,30</u></u>
	<b>PASIVO</b>		
	<b>CORRIENTE</b>	<u>6.227.024.569,61</u>	<u>2.927.814.387,47</u>
24	Cuentas por pagar	635.552.869,89	1.182.554.197,10
25	Beneficios a los empleados	603.109.293,34	486.397.950,57
27	Provisiones	220.620.095,00	191.937.424,00
29	Otros pasivos	4.767.742.311,38	1.066.924.815,80
	<b>PATRIMONIO</b>	<u>7.429.234.008,04</u>	<u>9.383.381.687,83</u>
31	Patrimonio de las Entidades de Gobierno	7.429.234.008,04	9.383.381.687,83
	<b>TOTAL PASIVO Y PATRIMONIO</b>	<u><u>13.656.258.577,65</u></u>	<u><u>12.311.196.075,30</u></u>
	<b>CUENTAS DE ORDEN DEUDORAS</b>	<u>-</u>	<u>-</u>
81	Activos contingentes	745.021.591,54	1.128.633.007,54
83	Deudoras de control	1.850.658.314,68	1.822.035.815,41
89	Deudoras por contra (cr)	(2.595.679.906,22)	(2.950.668.822,95)
	<b>CUENTAS DE ORDEN ACREEDORAS</b>	<u>-</u>	<u>-</u>
91	Pasivos Contingentes	2.321.998.383,00	1.943.407.007,00
93	Acreedoras de control	1.341.402.824,63	1.102.576.411,90
99	Acreedoras por contra (db)	(3.663.401.207,63)	(3.045.983.418,90)

  
**ELIZABETH BARBUDO DOMÍNGUEZ**  
 Directora General

  
**ROSA PILAR JIMENEZ PADRON**  
 Subdirectora Administrativa y Financiera

  
**JOEL ANDRES SILVA REY**  
 Contador Publico Titulado  
 T.P. 254378-T

  
**MARIA EUGENIA CASTRO SILVA**  
 Revisor Fiscal  
 T.P. 80337 -T



ANEXO No.2


CORPORACION PARA EL DESARROLLO SOSTENIBLE DEL NORTE Y EL ORIENTE  
AMAZONICO C.D.A.  
ESTADO DE SITUACION FINANCIERA  
A 30 DE NOVIEMBRE DE 2023  
(Cifras en pesos)

Código	ACTIVO	2023	2022
	<b>CORRIENTE</b>	<b>9.665.214.486,72</b>	<b>8.104.300.500,91</b>
11	<b>Efectivo y equivalentes al efectivo</b>	<b>2.549.012.959,21</b>	<b>3.205.510.858,50</b>
1105	Caja	5.000.000,00	
1110	Deposito entidades financieras	2.474.012.959,21	3.135.510.858,50
1132	Efectivo de uso restringido	70.000.000,00	70.000.000,00
13	<b>Cuentas por cobrar</b>	<b>889.978.801,51</b>	<b>573.670.908,91</b>
1311	Ingresos No Tributarios	657.383.798,00	448.573.301,95
1337	Transferencias por cobrar	129.802.706,27	43.770.531,72
1384	Otras cuentas por cobrar	102.792.297,24	81.327.075,24
1385	Cuentas por cobrar de difícil cobro	3.531.673.185,01	3.628.827.920,25
1386	Deterioro acumulado de cuentas por cobrar CR	-3.531.673.185,01	-3.628.827.920,25
19	<b>Otros activos</b>	<b>6.226.222.726,00</b>	<b>4.325.118.733,50</b>
1906	Avances y anticipos entregados	5.963.375.215,00	4.062.271.222,50
1970	Activos Intangibles	262.847.511,00	262.847.511,00
	<b>NO CORRIENTE</b>	<b>3.991.044.090,93</b>	<b>4.206.895.574,39</b>
16	<b>Propiedades, planta y equipo</b>	<b>3.991.044.090,93</b>	<b>4.206.895.574,39</b>
1605	Terrenos	460.246.939,30	460.246.939,30
1635	Bienes muebles en bodega	81.837.825,02	186.392.706,58
1637	Propiedades Planta y equipo No explotados	338.472.399,18	331.741.832,00
1640	Edificaciones	2.240.425.215,21	2.240.425.215,21
1655	Maquinaria y equipo	282.937.737,80	261.152.391,92
1660	Equipo médico y científico	1.022.730.641,53	971.167.781,98
1665	Muebles, enseres y equipos de oficina	426.554.381,67	447.804.391,35
1670	Equipos de comunicación y computación	1.212.720.959,54	1.220.510.781,77
1675	Equipo de transporte, tracción y elevac.	572.789.514,95	551.606.754,95
1680	Equipo de comedor, cocina, desp. y hotele.	9.659.330,64	3.809.330,00
1685	Depreciación acumulada	-2.657.330.853,91	-2.467.962.550,67
	<b>TOTAL ACTIVO</b>	<b>13.656.258.577,65</b>	<b>12.311.196.075,30</b>
	<b>PASIVO</b>		
	<b>CORRIENTE</b>	<b>6.227.024.569,61</b>	<b>2.927.814.387,47</b>
24	<b>Cuentas por pagar</b>	<b>635.552.869,89</b>	<b>1.182.554.197,10</b>
2401	Adquisicion de bienes y servicios nacionales	64.346.370,20	753.626.051,00
2407	Recursos a favor de terceros	244.426.005,45	108.781.235,10
2424	Descuentos de nomina	63.203.813,00	58.863.073,00
2436	Retencion en la fuente e impuesto de timbre	58.546.854,00	8.481.000,00
2440	Impuestos, contribuciones y tasas por pagar	78.602.102,00	43.434.055,00
2490	Otras cuentas por pagar	126.427.725,24	209.368.783,00
25	<b>Beneficios a los empleados</b>	<b>603.109.293,34</b>	<b>486.397.950,57</b>
2511	Beneficios a los empleados a corto plazo	603.109.293,34	486.397.950,57



**ANEXO No.2**  
**CORPORACION PARA EL DESAROLLO SOSTENIBLE DEL NORTE Y EL ORIENTE**  
**AMAZONICO C.D.A.**  
**ESTADO DE SITUACION FINANCIERA**  
**A 30 DE NOVIEMBRE DE 2023**  
**(Cifras en pesos)**

	2023	2022
<b>27 Provisiones</b>	<b>220.620.095,00</b>	<b>191.937.424,00</b>
2701 Litigios y demandas	220.620.095,00	191.937.424,00
<b>29 Otros pasivos</b>	<b>4.767.742.311,38</b>	<b>1.066.924.815,80</b>
2902 Recursos recibidos en administracion	4.767.742.311,38	1.066.924.815,80
<b>TOTAL PASIVO</b>	<b>6.227.024.569,61</b>	<b>2.927.814.387,47</b>
<b>PATRIMONIO</b>		
<b>31 Patrimonio de las Entidades de Gobierno</b>	<b>7.429.234.008,04</b>	<b>9.383.381.687,83</b>
3105 Capital Fiscal	2.089.031.746,29	2.089.031.746,29
3109 Resultados de ejercicios anteriores	4.775.786.666,74	6.472.636.913,66
3110 Resultados del ejercicio	564.415.595,01	821.713.027,88
<b>TOTAL PATRIMONIO</b>	<b>7.429.234.008,04</b>	<b>9.383.381.687,83</b>
<b>TOTAL PASIVO Y PATRIMONIO</b>	<b>13.656.258.577,65</b>	<b>12.311.196.075,30</b>
<b>CUENTAS DE ORDEN DEUDORAS</b>	-	-
81 Activos contingentes	745.021.591,54	1.128.633.007,54
83 Deudoras de control	1.850.658.314,68	1.822.035.815,41
89 Deudoras por contra (cr)	-2.595.679.906,22	-2.950.668.822,95
<b>CUENTAS DE ORDEN ACREEDORAS</b>	-	-
91 Pasivos Contingentes	2.321.998.383,00	1.943.407.007,00
93 Acreedoras de control	1.341.402.824,63	1.102.576.411,90
99 Acreedoras por contra (db)	-3.663.401.207,63	-3.045.983.418,90

  
**ELIZABETH BARBUDO DOMÍNGUEZ**  
 Directora General

  
**JOEL ANDRES SILVA REY**  
 Contador Público Titulado  
 T.P. 254378-T


  
**ROSA PILAR JIMÉNEZ PADRON**  
 Subdirectora Administrativa y Financiera

  
**MARIA EUGENIA CASTRO SILVA**  
 Revisor Fiscal  
 T.P. 80337 -T



Anexo No. 3  
CORPORACION PARA EL DESARROLLO SOSTENIBLE DEL NORTE Y EL ORIENTE  
ESTADOS DE RESULTADOS  
DEL 01 DE ENERO DE 2023 AL 30 DE NOVIEMBRE DE 2023  
(Cifras en pesos)

Código	Cuentas	2023	2022
	<b>INGRESOS OPERACIONALES</b>	<b>10.227.339.861,58</b>	<b>15.534.212.025,45</b>
41	Ingresos fiscales	3.359.727.315,62	2.870.338.246,64
44	Transferencias y subvenciones	-	-
47	Operaciones Interinstitucionales	6.611.054.442,96	12.378.640.786,76
48	Otros ingresos	256.558.103,00	285.232.992,05
	<b>GASTOS OPERACIONALES</b>	<b>9.792.862.828,73</b>	<b>14.061.383.376,92</b>
51	De administración	3.839.772.661,41	3.830.529.777,24
53	Deterioro, depreciaciones, amortizaciones y provisiones	548.451.243,30	599.538.537,63
55	Gasto Público Social	5.397.866.748,86	9.631.315.062,05
57	Operaciones Interinstitucionales	6.772.175,16	-
	<b>EXCEDENTE OPERACIONAL</b>	<b>434.477.032,85</b>	<b>1.472.828.648,53</b>
	<b>OTROS INGRESOS</b>	<b>197.552.344,05</b>	<b>175.059.922,61</b>
48	Otros ingresos	197.552.344,05	175.059.922,61
	<b>OTROS GASTOS</b>	<b>67.613.781,89</b>	<b>826.175.543,26</b>
58	Otros gastos	67.613.781,89	826.175.543,26
	<b>EXCEDENTE DEL EJERCICIO</b>	<b>564.415.595,01</b>	<b>821.713.027,88</b>

  
**ELIZABETH BARBUDO DOMÍNGUEZ**  
Directora General

  
**JOEL ANDRES SILVA REY**  
Contador Público Titulado  
T.P. 254378-T

  
**ROSA PILAR JIMENEZ PADRON**  
Subdirectora Administrativa y Financiera

  
**MARIA EUGENIA CASTRO SILVA**  
Revisor Fiscal  
T.P. 80337 -T



Anexo No. 4  
**CORPORACION PARA EL DESAROLLO SOSTENIBLE DEL NORTE Y EL ORIENTE  
 AMAZONICO C.D.A.**  
**ESTADOS DE RESULTADOS**  
**DEL 01 DE ENERO DE 2023 AL 30 DE NOVIEMBRE DE 2023**  
 (Cifras en pesos)

Código	Concepto	2023	2022
	<b>INGRESOS OPERACIONALES</b>	<b>10.227.339.861,58</b>	<b>15.534.212.025,45</b>
41	<b>INGRESOS FISCALES</b>	<b>3.359.727.315,62</b>	<b>2.870.338.246,64</b>
4110	No tributarios	3.359.727.315,62	2.870.338.246,64
44	<b>TRANSFERENCIAS Y SUBVENCIONES</b>	-	-
4428	Otras transferencias	-	-
47	<b>OPERACIONES INTERINSTITUCIONALES</b>	<b>6.611.054.442,96</b>	<b>12.378.640.786,76</b>
4705	Fondos Recibidos	5.928.993.023,96	12.378.640.786,76
4722	Operaciones sin flujo de efectivo	682.061.419,00	-
48	<b>OTROS INGRESOS</b>	<b>256.558.103,00</b>	<b>285.232.992,05</b>
4830	Reversión de las Perdidas por Deterioro del Valor	256.558.103,00	285.232.992,05
	<b>GASTOS OPERACIONALES</b>	<b>9.792.862.828,73</b>	<b>14.061.383.376,92</b>
51	<b>De administración y operación</b>	<b>3.839.772.661,41</b>	<b>3.830.529.777,24</b>
5101	Sueldos y Salarios	1.732.503.848,00	1.508.779.660,00
5103	Contribuciones efectivas	456.622.634,00	402.889.065,00
5104	Aportes sobre la nomina	95.133.500,00	89.801.900,00
5107	Prestaciones sociales	852.170.749,34	801.083.862,54
5111	Generales	660.841.163,10	989.686.916,48
5120	Impuestos, contribuciones y tasas	42.500.766,97	38.288.373,22
53	<b>Deterioro, depreciaciones, amortizaciones y provisiones</b>	<b>548.451.243,30</b>	<b>599.538.537,63</b>
5347	Deterioro de cuentas por cobrar	204.803.251,00	284.382.097,00
5360	Depreciacion de propiedades planta y equipo	343.647.992,30	315.156.440,63
5368	PROVISION LITIGIOS Y DEMANDAS	0	0,00
55	<b>GASTO PUBLICO SOCIAL</b>	<b>5.397.866.748,86</b>	<b>9.631.315.062,05</b>
5508	Medio Ambiente	5.397.866.748,86	9.631.315.062,05
57	<b>OPERACIONES INTERINSTITUCIONALES</b>	<b>6.772.175,16</b>	-
5705	Fondos entregados	6.772.175,16	-
	<b>RESULTADO OPERACIONAL</b>	<b>434.477.032,85</b>	<b>1.472.828.648,53</b>
48	<b>OTROS INGRESOS</b>	<b>197.552.344,05</b>	<b>175.059.922,61</b>
4802	Financieros	98.986.679,00	51.936.386,00




Anexo No. 4  
CORPORACION PARA EL DESARROLLO SOSTENIBLE DEL NORTE Y EL ORIENTE  
AMAZONICO C.D.A.  
ESTADOS DE RESULTADOS  
DEL 01 DE ENERO DE 2023 AL 30 DE NOVIEMBRE DE 2023  
(Cifras en pesos)

4808 Ingresos diversos	98.565.665,05	123.123.536,61
<b>58 OTROS GASTOS</b>	<b>67.613.781,89</b>	<b>826.175.543,26</b>
5802 Comisiones	17.345.960,60	17.082.138,50
5890 Gastos diversos	25.650.477,29	419.709.578,76
5893 Devolucion y descuentos ingresos fiscales	24.617.344,00	389.383.826,00
<b>RESULTADO OPERACIONAL</b>	<b>564.415.595,01</b>	<b>821.713.027,88</b>

  
**ELIZABETH BARBUDO DOMÍNGUEZ**  
Directora General

  
**JOEL ANDRES SILVA REY**  
Contador Público Titulado  
T.P. 254378-T

  
**ROSA PILAR JIMÉNEZ PADRON**  
Subdirectora Administrativa y Financiera

  
**MARIA EUGENIA CASTRO SILVA**  
Revisor Fiscal  
T.P. 80337 -T